Sistema Socio Sanitario
Regione Lombardia
ASST Rhodense

AZIENDA SOCIO SANITARIA TERRITORIALE (ASST) RHODENSE
Viale Forlanini, 95 – 20024 Garbagnate Milanese (MI)

CONCORSO PUBBLICO, PER TITOLI ED ESAMI, PER LA COPERTURA A TEMPO INDETERMINATO DI N. 1 POSTO DI DIRIGENTE MEDICO DISCIPLINA DI MALATTIE DELL'APPARATO RESPIRATORIO (AREA MEDICA E DELLE SPECIALITA' MEDICHE) DA ASSEGNARE ALLA S.C. RIABILITAZIONE PASSIRANA.

Prova Scritta n. 1 (domanda estratta)
SECONDO L'ATS/ERS STATEMENT 2013 E DEL SUCCESSIVO DOCUMENTO DEL 2015 QUALI SONO I BENEFICI DELLA RIABILITAZIONE RESPIRATORIA E QUALI LE PRINCIPALI BARRIERE ALL'UTILIZZO?

Prova Scritta n. 2
FARMACI BIOLOGICI IN BPCO: QUALI SONO E QUAL È IL MECCANISMO D'AZIONE? INOLTRE SECONDO LE RACCOMANDAZIONI GOLD 2026 QUANDO VANNO SOMMINISTRATI E A QUALI PAZIENTI?

Prova Scritta n. 3
SECONDO THE AMERICAN ACADEMY OF SLEEP MEDICINE E L'AMERICAN COLLEGE OF CHEST PHYSICIANS E THE AMERICAN THORACIC SOCIETY; QUALI SONO I 4 TIPI DI MONITORAGGIO CON DISPOSITIVI PORTATILI DEI DISTURBI RESPIRATORI DEL SONNO? DEFINIZIONE DELL' AHI E DEI LIVELLI DI SEVERITÀ.

Prova Pratica n. 1 (domanda estratta)
ANALISI DI UNA SPIROMETRIA

Prova Pratica n. 2
ANALISI DI UN TEST DEL CAMMINO

Prova Pratica n. 3
ANALISI DI UNA POLIGRAFIA

Prova Orale n. 1 (domanda estratta)
QUALI SONO LE SCALE USATE IN RIABILITAZIONE CHE PERMETTONO DI DETERMINARE IL GRADO DI COMPLESSITA' E QUELLO DI DISABILITA' DEL PAZIENTE RICOVERATO IN RIABILITAZIONE RESPIRATORIA?

Prova Orale n. 2
LA RIABILITAZIONE RESPIRATORIA IN PAZIENTI CON IPERTENSIONE POLMONARE.

Prova Orale n. 3
TEST DEL CAMMINO DEI 6 MINUTI: CONTROINDICAZIONI ASSOLUTE E RELATIVE.

PROVA PRATICA N. 1

Sistema Socio Sanitario
Regione Lombardia
ASST Rhodense

ASST Rhodense UO Pneumologia Riabilitativa
Servizio di Fisiopatologia Respiratoria
Dir. Dip. dott. Giuseppe De Angelis - Coord. inf. Mara Iannacone

Spirometria globale con tecnica pletismografica e Resistenze delle vie aeree

Cognome:	[redacted]	Nome:	[redacted]	Nato/a il:	[redacted]
Città:	RHO	Sesso:	femmina	Età:	57 Anni
Peso:	47,0 kg	Altezza:	156,0 cm	Reparto:	ambulatoriale
Fumo:	ex da 6mesi 15sx40a.				

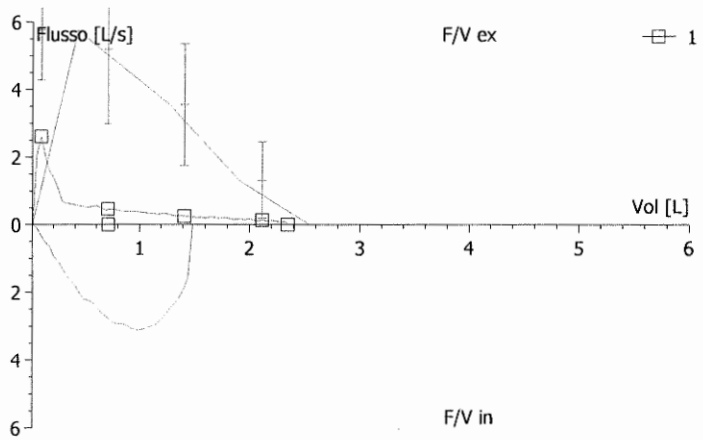

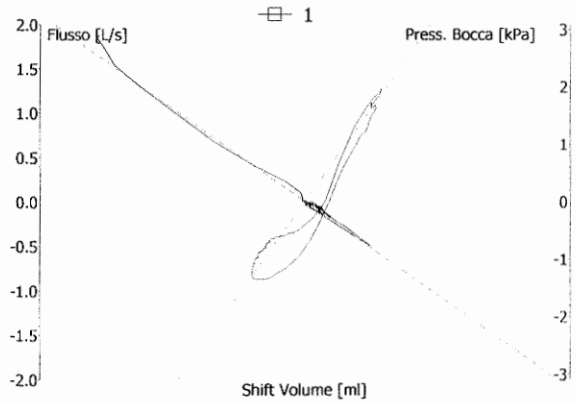

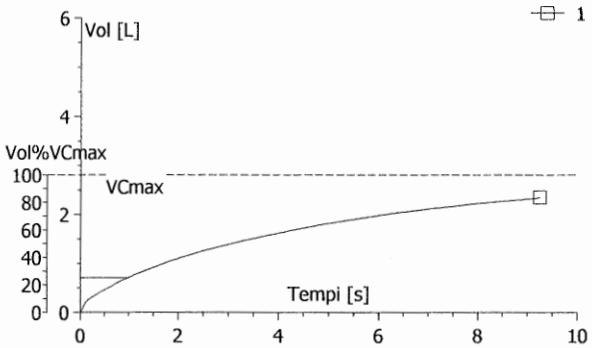

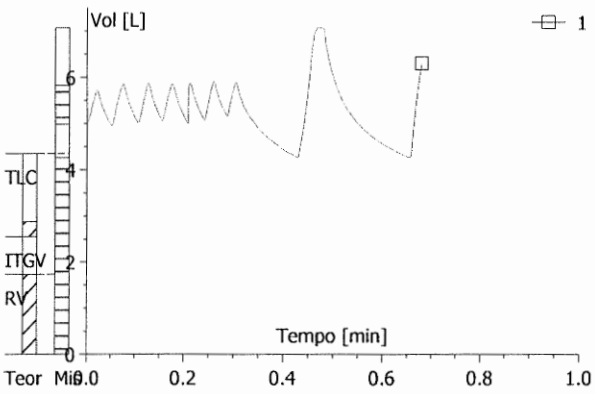

Prova eseguita.

Parametri misurati

		teor	misura	%mis/teor
FEV 1	**[L]**	2.14	0.71	33.1 %
FVC	**[L]**	2.54	2.34	92.3 %
FEV 1 % FVC	**[%]**		30.22	
PEF	**[L/s]**	5.76	2.60	45.2 %
MEF 75	**[L/s]**	5.20	0.46	8.8 %
MEF 50	**[L/s]**	3.56	0.25	7.0 %
MEF 25	**[L/s]**	1.32	0.13	9.8 %
MMEF 75/25	**[L/s]**	2.93	0.23	7.9 %
PIF	**[L/s]**		3.11	
VC IN	**[L]**	2.62	2.81	107.3 %
VC EX	**[L]**	2.62	2.82	107.4 %
IC	**[L]**	1.81	2.09	115.5 %
ERV	**[L]**	0.82	0.73	89.4 %
VT	**[L]**	0.34	0.78	231.9 %
R tot	**[kPa*s/L]**	0.30	0.48	160.3 %
R eff	**[kPa*s/L]**	0.30	0.45	151.4 %
SR tot	**[kPa*s]**	0.96	2.59	269.0 %
TLC	**[L]**	4.51	6.71	148.9 %
RV	**[L]**	1.74	3.90	224.5 %
ITGV	**[L]**	2.55	4.99	195.6 %
RV % TLC	**[%]**	38.34	58.07	151.5 %
Data			03/04/26	
Ora			09.18.51	

Operatore: *Inf. Daniela Piras*

Medico: --

PROVA PRATICA N.2

Dati paziente
Età: 88
Medico:
Nota1: BPCO,Insuff. resp.

Nome: [redacted]
Data di nascita: 1938/[redacted]

Altezza: 152 cm
Peso: 50 kg
Nota2:

Sesso: Femminile
IMC: 21.6
ID: Walking test

Data di registrazione: 16 June 2026 **Ora:** 10:23:31 **Durata:** 00:09:08 **Analizzato:** 00:09:08
Commenti:

Test Location: Al chiuso
Ausili alla deambulazione utilizzati: Nessuno
Motivo del test: Altro - BPCO,Insuff.resp.
Ossigeno supplementare: Lo staff tira il carrello dell'ossigeno - Continua

Test

Ora	O2 (l/min)	SpO2	PR	BP	Dispnea	Riposo (s)	Commenti
Baseline	1.00	96			0		Dispnea scala di Borg da 0 a 10.
0:30		94	80				
1:00		93	80				
1:30		90	84				
2:00		88	85				
2:30	2.00	89	86				
3:00		88	85				
3:30		89	86				
4:00		92	85				
4:30		92	86				
5:00		91	87				
5:30		89	87				
6:00	[illegible]	89	87		3		

Recupero

0:30	1.00	91	84				
1:00		92	79				
1:30		95	79				
2:00		96	76		1		

Distanza per giro: 26.00 meters **Numero di giri:** 9.00 **Distanza totale percorsa:** 234.00 meters

Numero di soste: 0 **Tempo totale di sosta (secondi):** 0
Motivo delle soste:

Medications:

Commenti:

Firma del medico

Data

Eseguito da

Adesivo paziente

Nome: [redacted] ID: Walking test

Passirana, [redacted]/1963 - 01/07/2026 00:02, 5m

Stampato su: 29/08/2026 - [redacted]/1963)

PROVA PRATICA N. 3 Prove non eseguite.

